

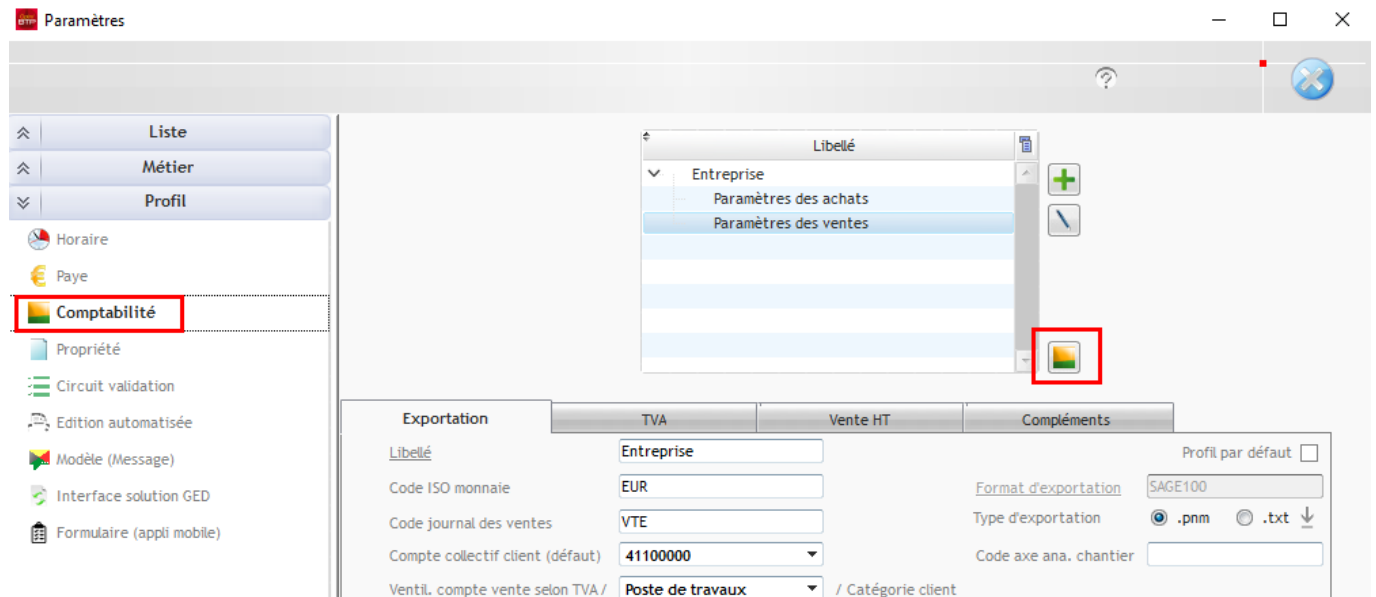
Contexte

Les comptes comptables sont gérés par profil comptable.

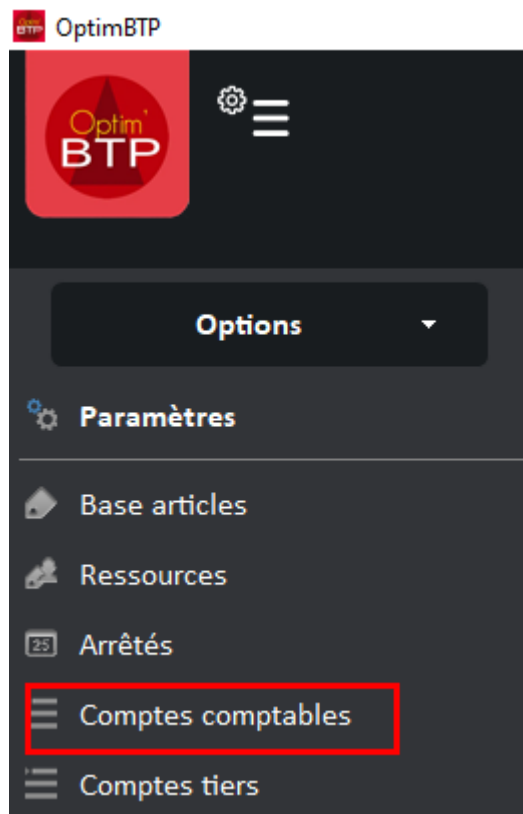
Il est possible d'avoir des profils et des comptes comptables différents d'une société à l'autre.

Par défaut, à la mise en place d'Optim'BTP, des comptes sont présents. Cela vous permet d'avoir un exemple de profil comptable rempli. Il est conseillé de supprimer les comptes avant de faire l'import de vos comptes (risque de doublons).

Vous pouvez accéder aux comptes avec **les droits superviseur depuis les paramètres comptables**.



Ou depuis les **Options > Comptes comptables**



Gestion des comptes

Import

Lancer l'importation

Modèle d'importation

Profil comptable: Entreprise

Profil comptable	Numéro compte	Libellé	Type d'article code	Type d'article Libellé
Entreprise	40100000	Compte collectif fournisseur		
Entreprise	41100000	Compte collectif client		
Entreprise	41915910	Clients trav cours remilly 5.5	VTE	Vente
Entreprise	41915920	Clients trav.cours cherbg 5.5	VTE	Vente
Entreprise	41915930	Compte à créer	VTE	Vente
Entreprise	41917910	Clients trav cours Rémyilly 7 %	VTE	Vente
Entreprise	41917920	Clients trav cours Cherbg 7 %	VTE	Vente
Entreprise	41917930	Clients trav cours Bondoufle 7 %	VTE	Vente
Entreprise	41919910	Clients trav en cours remilly	VTE	Vente
Entreprise	41919920	Clients trav en cours cherbg	VTE	Vente
Entreprise	41919930	Clients trav en cours bondoufle	VTE	Vente
Entreprise	44520000	TVA due autoiquidation		
Entreprise	44526510	TVA due intracommunautaire ST		
Entreprise	44566000	TVA déductible		
Entreprise	44566010	TVA - 44566010		
Entreprise	44566020	TVA - 44566020		
Entreprise	44566055	TVA - 44566055		
Entreprise	44566110	TVA - 44566110		
Entreprise	44566120	TVA - 44566120		
Entreprise	44566155	TVA - 44566155		
Entreprise	44566510	TVA Deductible ST		
Entreprise	44569000	TVA due autoiquidation		
Entreprise	44579000	TVA - 44579000		
Entreprise	60100000	Compte de charge par défaut		
Entreprise	60102000	Achats matières HT	MT	Matériaux
Entreprise	60110000	Achat Couverture	MT	Matériaux
Entreprise	60110009	RETROCESSION MAT BORDIER	MT	Matériaux
Entreprise	60111000	ACHAT TUILES	MT	Matériaux
Entreprise	60111009	Rétroces achats tuiles Bordier	MT	Matériaux
Entreprise	60112000	ACHAT BOIS	MT	Matériaux
Entreprise	60112009	RETROCES ACHAT BOIS BORDIER	MT	Matériaux
Entreprise	60113000	ACHAT ARDOISES NATURELLES	MT	Matériaux

Mode visualisation

Numéro de compte: 40100000

Libellé: Compte collectif fournisseur

Type d'article:

Code taxe:

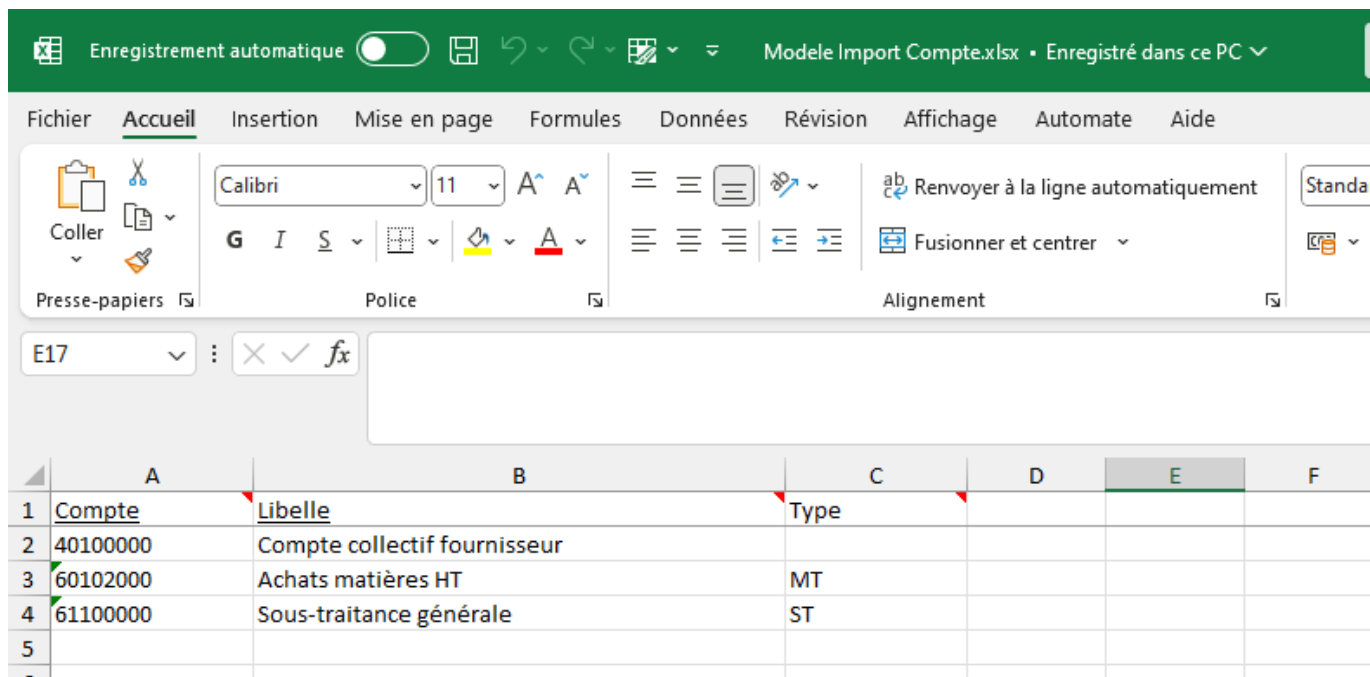
Importer en désactivé

Profil comptable: Entreprise

Import des comptes dans le plan comptable d'une société

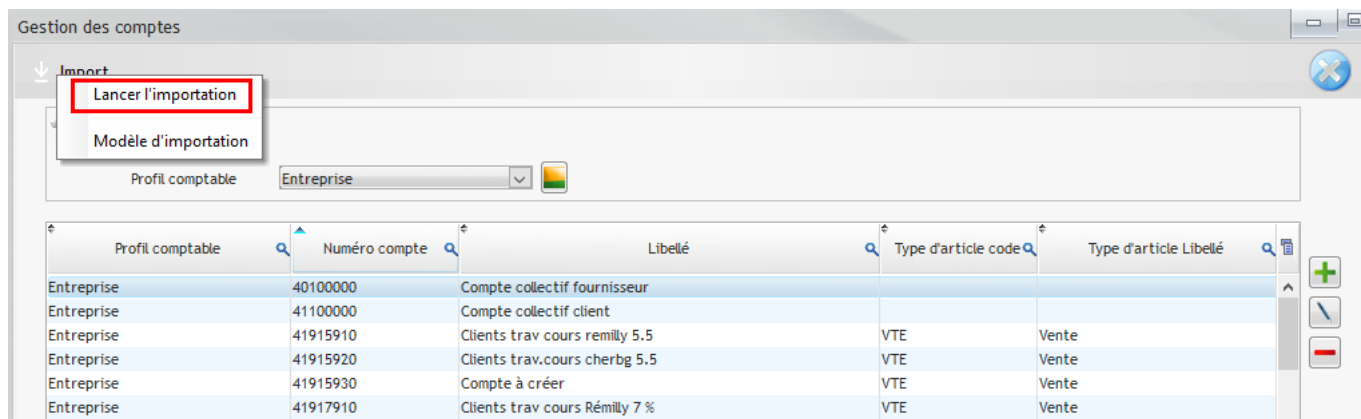
Pour la gestion de chantier, au minimum les comptes 4, 6 et 7 doivent être intégrés. Si l'entreprise souhaite pointer les frais généraux, les autres comptes peuvent être importés. il n'est pas nécessaire d'importer les comptes de bilan.

Exportez votre plan comptable au format Excel et copiez les informations de vos comptes à importer dans le modèle d'importation « Import Comptes ».



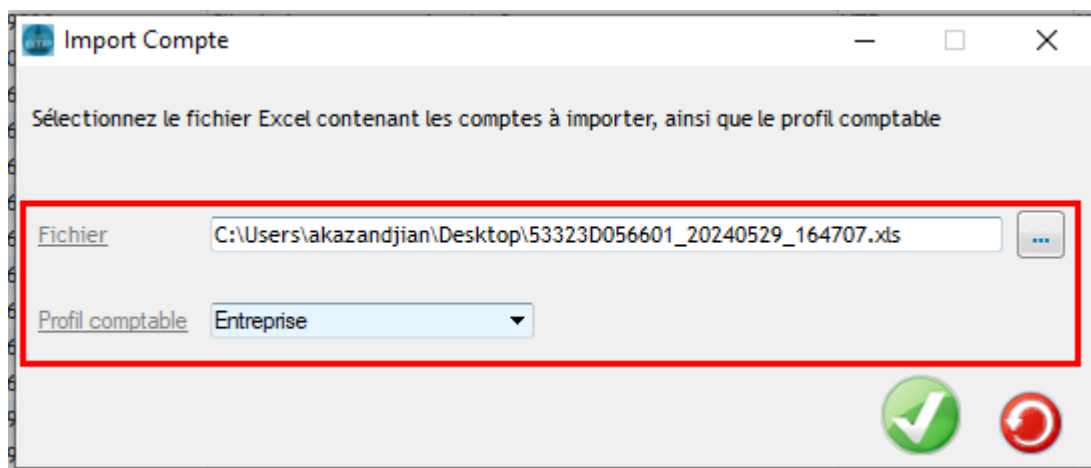
Précision : la colonne « Type » n'est pas à remplir pour les exportations vers le logiciel comptable.

Pour effectuer l'import de vos comptes, il faut avoir les droits « Superviseur ». Avec les droits superviseur, lancez l'import depuis la liste des comptes en **cliquant sur Import > Lancer l'importation**



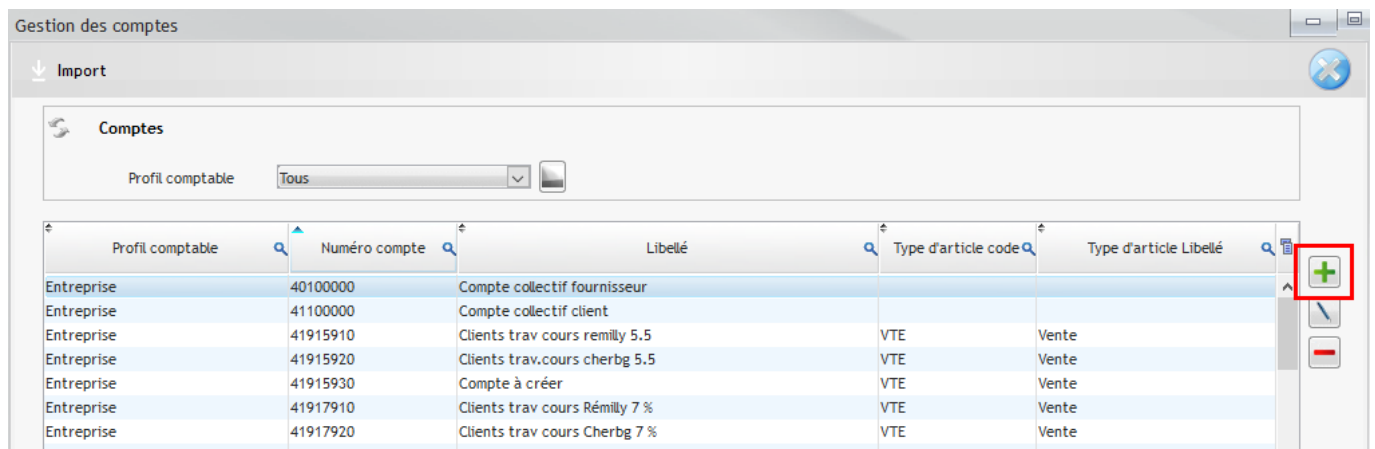
Sélectionnez le fichier à importer. **Précision : le fichier Excel doit être identique au modèle d'importation.**

Renseignez le profil comptable de la société et validez.

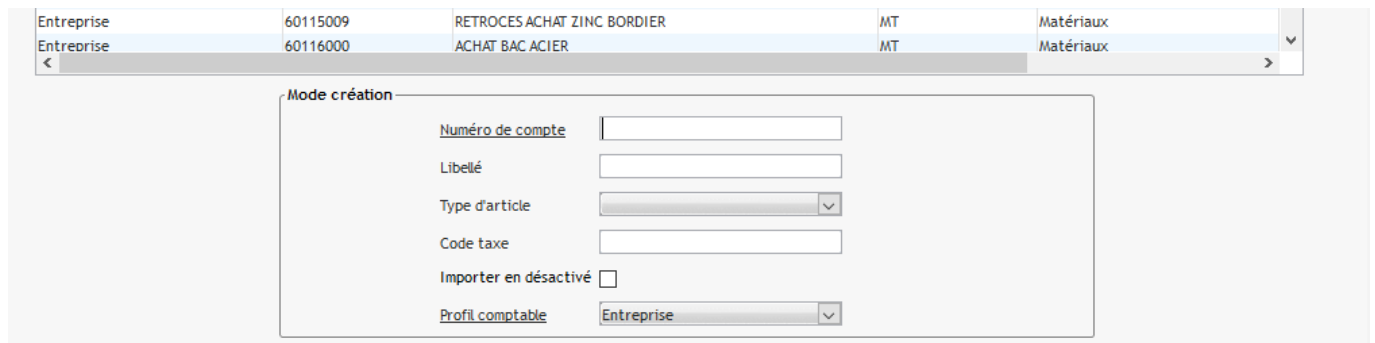


Ajout ou modification ponctuel d'un compte

Pour ajouter un numéro de compte, cliquez sur « + ».



Renseignez le numéro de compte, le libellé, le profil comptable et validez.



Utilisez le stylet et le bouton de suppression « - » pour supprimer un compte.